

MANUAL PARA SOLICITAR BECA MEC 2024. (Ministerio de Educación y Ciencia)

Entramos en la dirección: <https://www.becaseducacion.gob.es/becas-y-ayudas.html>



Becas y ayudas



BECA GENERAL

Curso 2024/2025

Estudios universitarios (Grado y Máster)
y no universitarios (FP, Bachillerato y otros)



- Recuerda que debes pedir tu beca 2024/2025 en cuanto se abra el plazo (el 19 de marzo a las 09:00 hora peninsular).

[SOLICITA TU BECA](#)



AYUDAS

Curso 2024 / 2025

Ayudas de apoyo educativo



- Se espera que la convocatoria se publique en mayo de 2024.



[SEDE ELECTRÓNICA](#)

[MÁS INFORMACIÓN](#)



Marcamos Solicitar tu beca.

Información convocatoria

Acceso como interesado

	Con cl@ve +Información (DNIe/Certificado electrónico, Cl@ve pin, Cl@ve permanente, Ciudadanos UE)	Acceder
	Con mi usuario de la sede electrónica	
Usuario (DNI/NIE):	<input type="text"/>	Contraseña: <input type="password"/>
		Acceder
Si no está registrado, por favor Regístrese Incidencias: Incidencias de acceso		

Marcamos Acceder con Cl@ve.

 <p>Cl@ve Móvil Acceso mediante Cl@ve Móvil Descarga en iOS Descarga en Android</p> <p>Acceso Cl@ve Móvil</p>	 <p>DNIe / Certificado electrónico Cualquier certificado electrónico cualificado.</p> <p>Acceso DNIe / Certificado electrónico</p>	 <p>Ciudadanos UE Sistemas de identificación de otros países de la UE.</p> <p>Acceso Ciudadanos UE</p>
---	--	--

En este caso vamos a acceder con Dni/Certificado Electrónico. Seleccionamos el certificado digital en caso de tener más de uno.

Sede Electrónica - Ministerio de Educación, Formación Profesional y Deportes

[Acceso al trámite](#) [Refrescar información](#) [Volver](#)

Becas y ayudas a alumnos de niveles postobligatorios (Curso 2024-2025) N1 SEDE

Mensajes ✕

Usted no tiene solicitudes en este trámite

Nos vamos a Acceso al trámite.

Nos saldrá una página con mucha información y abajo le damos a continuar.

ÁREA DE INFORMÁTICA Y NUEVAS TECNOLOGÍAS.

Becas y ayudas a alumnos de niveles postobligatorios (Curso 2024-2025)

Ayuda: 91 083 79 37

Cerrar Sesión

ACEPTACIÓN Y AUTORIZACIÓN

*Los datos marcados con asterisco son obligatorios

Apellidos y Nombre

NIF

* Fecha de nacimiento del alumno (dd/mm/aaaa)

NOTA IMPORTANTE: Es necesario que estos datos correspondan al estudiante si es mayor de 14 años. Para ello debe estar registrado en la Sede Electrónica.

* ¿El documento de identidad corresponde a? Estudiante Padre / Madre / Tutor

Sus datos de identificación se trasladarán al apartado de miembros computables de la unidad familiar.

¿Es mayor de 18 años? Sí No

Autorizo a las administraciones educativas a obtener de otras Administraciones los datos de identificación, circunstancias personales, residencia, académicos, familiares, de renta y catastrales que resulten necesarios para la resolución de esta solicitud de ayuda.

DECLARA:

Aceptamos y continuamos en la siguiente página.

DATOS IDENTIFICATIVOS DEL ESTUDIANTE. VERIFICACIÓN DEL DOCUMENTO DE IDENTIDAD

La incorporación de los datos que se indican a continuación suponen la verificación de su identidad, la firma de la autorización y declaración que figuran en la página anterior, así como la firma de la solicitud de beca

Tipo de documento

Número de documento


* Año de Nacimiento

A continuación indique uno de los siguientes datos para verificar el documento de identidad

IDESP/NUM SOPORT del DNI electrónico ¿qué es IDESP/NUM SOPORT?: [\(Ocultar ayuda\)](#)

¿qué es IDESP/NUM SOPORT?:

- Sólo para DNI electrónico (tarjetas con chip). El IDESP/NUM SOPORT es el código que aparece debajo del apartado IDESP/NUM SOPORT tal y como se muestra en la imagen.
- Su formato es AAA000000



Fecha de validez NIF (dd/mm/aaaa)

Continuar

Rellenamos el formulario y en la parte de abajo lo guardamos y le damos a siguiente.

Ayuda: 91 083 79 37

Guardar

Volver

Cerrar Sesión

1

2

3

Siguiente

En el caso de haber solicitado ya alguna Beca MEC, los datos estarán completados, de no ser así hay que añadir los miembros de la familia con el botón “Agregar familiar”.

ÁREA DE INFORMÁTICA Y NUEVAS TECNOLOGÍAS.

E - MIEMBROS DE LA UNIDAD FAMILIAR

(Ayuda para introducir los miembros de la unidad familiar [?](#))

(Ayuda sobre quiénes forman parte de la unidad familiar [?](#))

* Número de miembros que componen la unidad familiar (incluido el estudiante)


Agregar familiar


Unidad Familiar							
Familiar	Tipo de Parentesco con el Estudiante	Universitario residiendo fuera	Documento de identificación	Apellidos y nombre	Fecha de nacimiento	Discapacidad	Opciones
1	Estudiante	NO	[REDACTED]	[REDACTED]	[REDACTED]	Sin discapacidad	
2	Padre	-	[REDACTED]	[REDACTED]	[REDACTED]		 
3	Madre	-	[REDACTED]	[REDACTED]	[REDACTED]		 
4	Hermano/a	NO	[REDACTED]	[REDACTED]	[REDACTED]	Sin discapacidad	 


Guardamos y pasamos a la siguiente página.

IMPORTANTE: TENGA A MANO TODOS LOS DNI DE LA UNIDAD FAMILIAR.

Es normal que salgan errores como estos que se ven en la siguiente foto.

 **Error:** Errores en el familiar 3

 **Error:** El dato de 'Estado Civil' es obligatorio. Hoja: 2, Apartado E, OTROS DATOS

 **Error:** El dato de '¿El NIF tiene fecha de validez?' es obligatorio. Hoja: 2, Apartado E, DATOS DE IDENTIFICACIÓN Y FIRMA DE AUTORIZACIÓN

Procederemos a introducir los datos que faltan, y los guardamos. Esto nos pasará posiblemente con todos los miembros de la unidad familiar.

* ¿El NIF tiene fecha de validez? Sí No

A continuación indique uno de los siguientes datos para verificar el documento de identidad y firmar la autorización

IDESP/NUM SOPORT del DNI electrónico ¿qué es IDESP/NUM SOPORT? (Ayuda [?](#))

Fecha de validez NIF (dd/mm/aaaa)

OTROS DATOS

* Estado Civil
Seleccionar una opción del desplegable

Situación Laboral
Seleccionar una opción del desplegable

* Durante el año 2023 ¿ha sido autónomo o tuvo ingresos procedentes de alguna actividad económica (sociedades, comunidades de bienes, etc.)? Sí No

* ¿Obtuvo durante el año 2023 este miembro de la Unidad familiar rentas en el Extranjero, que no deban ser declaradas en España? Sí No

¿Debe presentar declaración de la renta en:

* -Navarra? : Sí No

* -País Vasco? : Sí No

Guardar familiar

Cancelar

Una vez completados los datos de todos los familiares nos dejará pasar de pantalla.

Becas y ayudas a alumnos de niveles postobligatorios (Curso 2024-2025)

Expediente: 24AE/0104800 Ayuda: 91 083 79 37 [Información](#) [Guardar](#) [Volver](#) [Cerrar Sesión](#) Anterior 1 2 3

Solicitud de beca general
 Datos académicos

*Los datos marcados con asterisco son obligatorios

- G - DATOS ACADÉMICOS DEL CURSO ACTUAL (2023/24) O ANTERIORES (SOLO SI NO ESTUDIA EN ESTE CURSO, RESPONDA RESPECTO DEL ÚLTIMO CURSO EN EL QUE HAYA REALIZADO ESTUDIOS)

* ¿Posee algún título académico oficial, o lo obtendrá en el curso 2023/24? Sí No

* Indique los títulos académicos oficiales que posee o que obtendrá en el curso 2023/24

* Indique el año académico del último curso que ha realizado o del que se encuentra realizando (aaaa/aaaa. Ejm. 2023/2024)

* ¿El centro donde estudia o ha estudiado está en España? Sí No

* ¿Son estudios universitarios? Sí No


* Indique la provincia en la que se encuentra el centro



Buscador de Centro ([Ayuda](#))

Al final procedemos a firmar y presentar la solicitud.






- I - OBSERVACIONES QUE DESEA HACER CONSTAR EL/LA ESTUDIANTE

[Firmar y presentar la Solicitud](#)

Resumen de solicitudes de 

Apellidos y Nombre	Documento de Identidad	Número de solicitud	Estado	Fecha de presentación	
[Redacted]	[Redacted]	[Redacted]	Presentada (Firmada Electrónicamente)	20/03/2024	 

Información de los iconos

-  Consultar solicitud
-  Eliminar borrador de solicitud
-  Consultar documentos adjuntos de la solicitud
-  Modificar borrador y presentar solicitud
-  Descargar justificante de presentación de solicitud

Es recomendable descargar el justificante.

En la pantalla anterior nos da la opción de registrar la documentación en el registro telemático, parece ser que es opcional, aunque recomendable. Hay que tener instalado el Autofirma del ministerio para poder registrarlo en el registro telemático.



MINISTERIO
DE EDUCACIÓN, FORMACIÓN
PROFESIONAL
Y DEPORTES

Justificante de presentación
Curso 2024-2025

DNI: [REDACTED]	Número de solicitud: [REDACTED]	Fecha: 20/03/2024
-----------------	---------------------------------	-------------------

Aquí vemos el justificante de presentación.

Solicitud de registro electrónico



MINISTERIO
DE EDUCACIÓN, FORMACIÓN PROFESIONAL
Y DEPORTES

Fecha: 20/03/2024. Hora: 08:28

Interesado: [REDACTED]

Documento identificación: [REDACTED]

Código de solicitud: [REDACTED]

Aquí tenemos el justificante de Registro.

OPCIONAL: COMO INSTALAR AUTOFIRMA EN CASO DE QUE NO LO TENGAMOS.



autofirma ministerio

Seleccionamos este enlace.



Portal Firma

<https://firmaelectronica.gob.es> › Home › Descargas

Portal Firma - Descargas

Desde aquí puedes descargarte aquellas aplicaciones que necesites para firmar electrónicamente y otras utilidades o documentos. **AutoFirma**. PAE **AutoFirma**.



Aplicación de firma electrónica desarrollada por el Ministerio de Asuntos Económicos y Transformación Digital. Al poder ser ejecutada desde el navegador, permite la firma en páginas de Administración Electrónica cuando se requiere la firma en un procedimiento administrativo.

- > AutoFirma 1.8.2 para Windows 32 bits
- > AutoFirma 1.8.2 para Windows 64 bits
- > AutoFirma 1.8.2 para Debian Linux
- > AutoFirma 1.8.2 para Fedora Linux
- > AutoFirma 1.8.2 para OpenSUSE Linux
- > AutoFirma 1.8.2 para MacOS procesadores x64
- > AutoFirma 1.8.2 para MacOS procesadores M1
- > AutoFirma 1.7.2 para Windows 32 bits
- > AutoFirma 1.7.2 para Windows 64 bits
- > AutoFirma 1.7.1 para Linux
- > AutoFirma 1.7.1 para MacOS